

Інструкція з розміщення публікацій у репозиторій «Електронний архів Української інженерно-педагогічної академії» (EIAr UIPA)

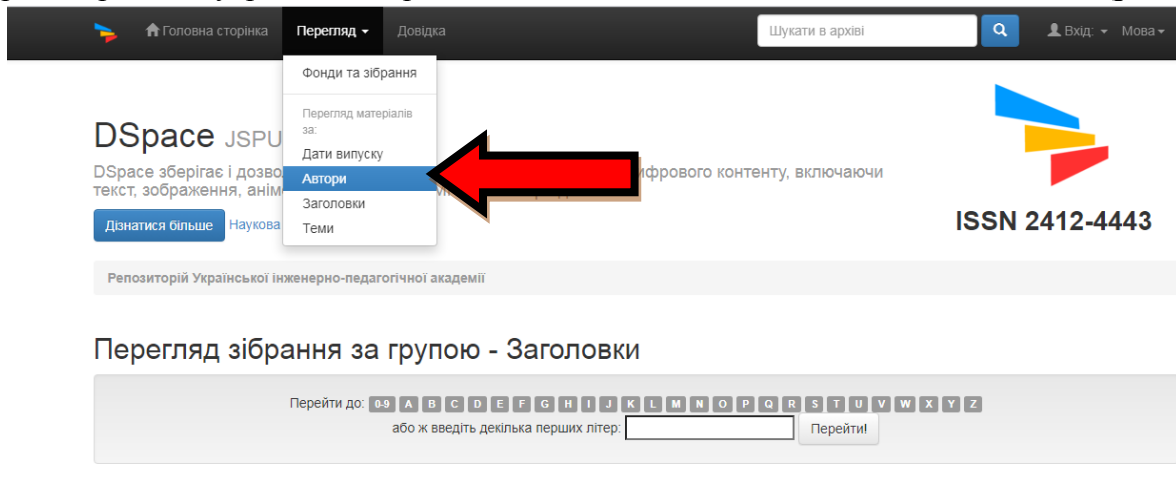
Розміщувати публікації має право тільки автор за погодженням зі співавторами зі свого облікового запису, дані якого подавалися при реєстрації у репозиторії.

Перевірте файл перед розміщенням (наявність усіх сторінок, правильність формату – Word, PDF з розпізнаванням). *Перевірити розпізнавання можна виконавши пошук у документі.*

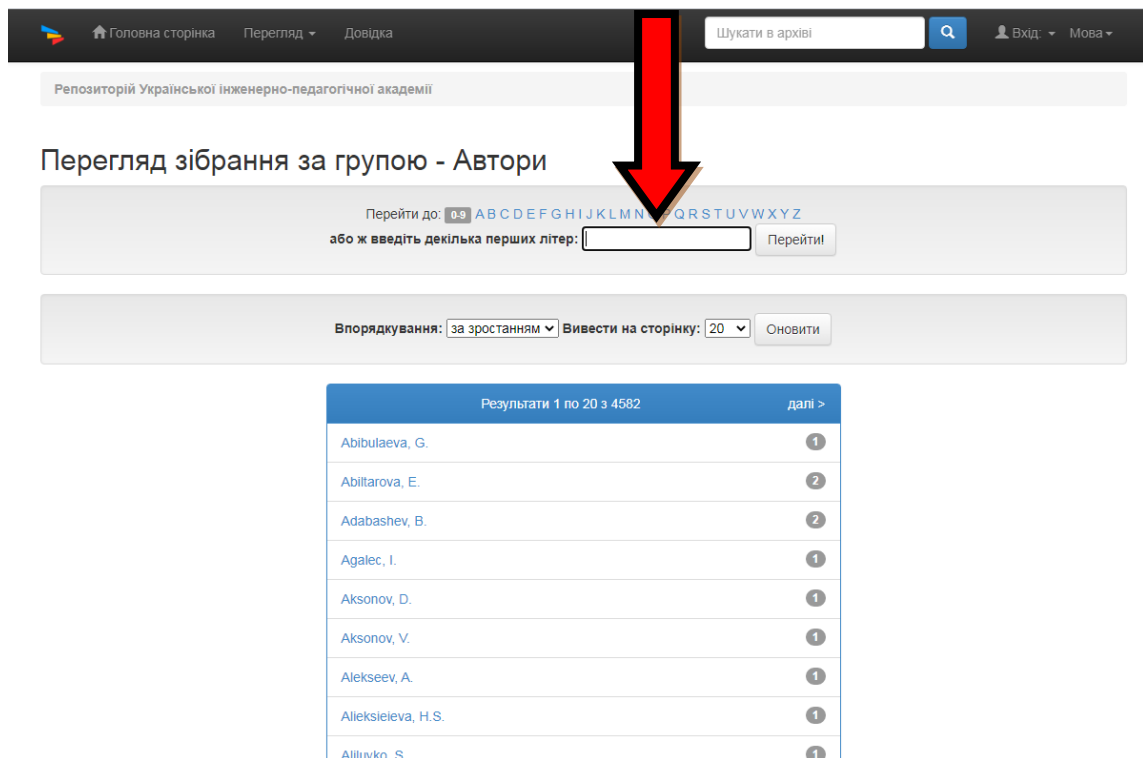
Назва файлу – Перший автор_Перші два слова назви_рік (*наприклад: Ivanov_Filosofske_osmyslennia_2020*).

Транслітерацію виконувати відповідно до Постанови від 27 січня 2010 р. № 55
<http://zakon2.rada.gov.ua/laws/show/55-2010-%D0%BF>

Перед початком самоархівування потрібно перевірити наявність Ваших публікацій у репозиторії, щоб уникнути повторювання – зайдіть на Головну сторінку репозиторію – <http://repo.uipa.edu.ua>; пункт меню «Перегляд», «Автори» (*рис. 1*); у відповідному полі набираєте прізвище українською, російською та англійською мовами **ПОЧЕРГОВО** (*рис. 2*).



(рис. 1)

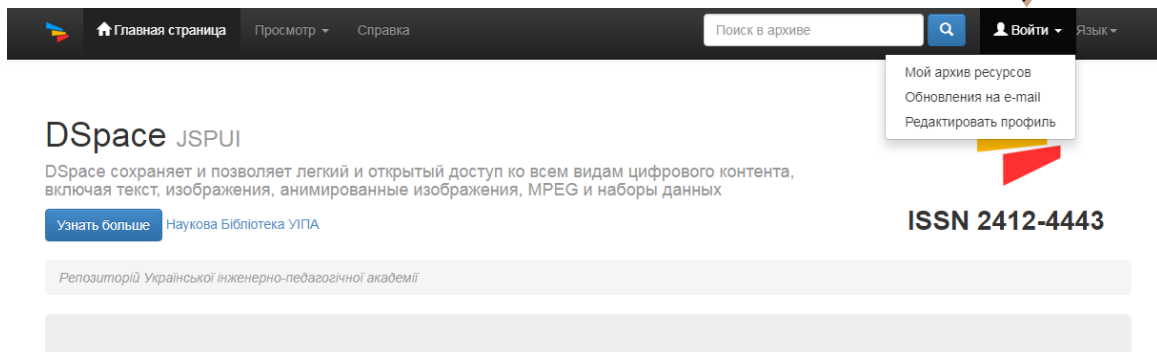


(рис. 2)

1. Вхід у систему.


Для авторів, які мають обліковий запис – **ВХІД – Мій архів матеріалів** – введіть електронну адресу та пароль, які подавали при реєстрації (рис. 3).

Для авторів, які не мають реєстрації – **ВХІД – реєстрація**.



(рис. 3)

2. Для розміщення публікації натисніть кнопку «Відправити новий матеріал» (рис. 4).


 Відправити новий матеріал

(рис. 4)

3. Оберіть **кафедру**, до якої Вам надано доступ.

Розміщення публікації

4. **КРОК 1. ОПИС.** Введіть дані про публікацію (рис. 5):

- Автор. Якщо 2 або більше авторів – обираєте «Додати ще». **Прізвище, ім'я, по батькові прописуєте ПОВНІСТЮ мовою основного тексту статті;**
- ORCID (формат – <http://orcid.org/0000-0000-0000-0000>, де 0000-0000-0000-0000 – ідентифікатор вченого ORCID);
- заголовок (назва) публікації – **мовою оригіналу** та переклад іншими мовами;
- рік публікації;
- назва видавництва – **повністю**;
- бібліографічний опис (максимально прописувати данні про конференцію, журнал та ін. інформацію з титульної сторінки);
- назва серії (за наявності);
- ISSN або ISBN;
- тип публікації (вибираєте зі списку відповідний – *табл. 1*)

Анімація	Animation
Стаття (з журналу, з газети, зі збірника наукових праць, зі збірника матеріалів наукової конференції та ін.)	Article
Книга (монографія, збірник, брошура, навчальний посібник, підручник)	Book
Глава книги (глави монографій, розділи монографій і т.д.)	Book Chapter
Набір даних, комплект даних, масив даних (дані, закодовані в певну структуру. Приклади включають списки, таблиці і бази даних)	Dataset
Навчальний матеріал (навчальні програми, конспекти лекцій, методичні вказівки, програми курсу, контрольні завдання, лекції, семінари, практикуми, екзаменаційні білети, збірники модульних текстів)	Learning Object
Зображення (візуальне представлення інформації, окрім тексту. Приклади включають в себе зображення і фото фізичних об'єктів, картин, гравюр, малюнків та ін.)	Image
Тривимірне зображення	Image 3-D
Мапа	Map

Ноти, партитура	Musical Score
План або креслення	Plan or blueprint
Препринт, предпублікація	Preprint
Презентація	Presentation
Запис. Акустика	Recording. Acoustical
Запис. Музика	Recording. Musical
Запис. Мова	Recording. Oral
Програмне забезпечення, програмні системи, комп'ютерні програми	Software
Технічний звіт, звіт з НДР, патенти	Technical Report
Тезис (автореферати, дисертації, тези наукових конференцій)	Thesis
Відео	Video
Робочий документ, робоча доповідь, робочий матеріал (звіт з певної теми, який написано для того, щоб надати інформацію для обговорення), рукописи	Working Paper
Інше (бібліографія)	Other

(табл. 1)

– мова публікації (вибираєте зі списку відповідну);

Натискаєте кнопку «Далі».

Опис
Опис
Файли
Перевірка
Ліцензія
Виконано

Відправка матеріалу: опишіть Ваш ресурс (Докладна довідка...)

Будь ласка, заповніть інформацію про Ваш матеріал. У більшості браузерів Ви можете використовувати клавішу [Tab] для переходу на наступне поле введення чи кнопку (якщо фокус вже на кнопці, то натиснути можна клавішею [Space]), щоб уникнути використання кожного разу кнопки миші.

Enter the names of the authors of this item.

Authors

🗑 Вилучити

+ Додати ще

Enter the main title of the item.

Title *

If the item has any alternative titles, please enter them here.

Other Titles

+ Додати ще

Please give the date of previous publication or public distribution. You can leave out the day and/or month if they aren't applicable.

Date of Issue *

Місяць:

День:

Рік:

Enter the name of the publisher of the previously issued instance of this item.

Publisher

Enter the standard citation for the previously issued instance of this item.

Citation

(рис. 5)

5. КРОК 2. ОПИС. Виконайте опис документа (рис. 6):

– ключові слова прописувати мовою оригіналу та іншими мовами **окремо у кожному полі без розділових знаків.**

Увага! Ключових слів має бути не менше 4-х кожною мовою. Якщо більше чотирьох слів – натискаєте «Додати ще».

– анотація – мовою оригіналу та англійською мовою (**окремо у кожному полі**).



Натискаєте кнопку «Далі».

Опис Опис Файли Перевірка Ліцензія Виконано

Відправка матеріалу: опишіть Ваш ресурс (Докладна довідка...)

Будь ласка, заповніть наступну інформацію щодо Вашого матеріалу.
Enter appropriate subject keywords or phrases.

Subject Keywords

цінності  соціальні цінності  [+ Додати ще](#)

Enter the abstract of the item.

Abstract

У статті розглянуто проблеми навчання неруйнівного контролю майбутніх інженерів-педагогів. Запропоновано алгоритм методу навчання неруйнівного контролю майбутніх інженерів-педагогів із використанням каузальних мереж з метою розв'язання проблемних завдань. Наведено детальний поетапний аналіз методу з обґрунтуванням можливості його впровадження

Enter the names of any sponsors and/or funding codes in the box.

Sponsors

(рис. 6)

6. КРОК 4. ФАЙЛИ. Завантажуєте файл.


Для документів, опублікованих у періодичних виданнях, наукових збірках, матеріалах конференцій, або які є розділами монографій, автор має завантажити основний текст, титульну та зворотню сторінки для формування коректного бібліографічного опису у репозиторії. За наявності додатків вони подаються окремими файлами. Натискаєте кнопку «Далі» (рис. 7).

Опис Опис Файли Перевірка Ліцензія Виконано

Відправка матеріалу: завантаження файлу Докладна довідка...

Будь ласка, введіть назву файлу з Вашим матеріалом. Якщо Ви натиснете „Вибрати...”, то відкриється нове вікно, в якому Ви можете знайти та вибрати файл на Вашому локальному диску.

Також, будь ласка, зверніть увагу, що архів електронних матеріалів може зберігати вміст деяких типів файлів краще, ніж інших. [Інформація про типи файлів та рівні їх підтримки](#)



Оберіть файл або перетягніть його мишкою...

< Назад Відміна/Зберегти **Далі >**




(рис. 7)

7. КРОК 5. ФАЙЛИ. Перевіряєте дані про файл безпосередньо у репозиторії (назва, розмір, формат) (рис. 8). Натискаєте кнопку «Далі».

Опис Опис Файли Перевірка Ліцензія Виконано

Відправка матеріалу: завантажені файли Докладна довідка...

Таблиця, наведена нижче, показує список завантажених Вами файлів для цього матеріалу.

Основний файл	Файл	Розмір	Опис	Формат файлу
	Ivanov_Filosofske_osmyslennia_2015.docx  Вилучити	2237558 bytes	Відсутнє  Змінити	Microsoft Word XML (відомий)  Змінити

[Додати ще один файл](#)

Ви можете перевірити коректність завантаження файлів таким чином:

- Клацніть на імені файлу вище. Почнеться завантаження файлу в новому вікні браузера, і Ви зможете перевірити його вміст.
- Система може обчислити контрольну суму, яку Ви можете перевірити. [Клацніть тут для додаткової інформації.](#) [Показати контрольні суми](#)

< Назад Відміна/Зберегти **Далі >**

(рис. 8)



8. КРОК 6. ПЕРЕВІРКА. Перевіряєте введені дані про публікацію (рис. 9).

У разі виявлення помилки вибираєте відповідну закладку, де знаходиться поле, дані якого потрібно відредагувати. Виправляєте помилки. Повертаєтесь до закладки «Перевірка» виключно кнопкою «Далі».

Натискаєте кнопку «Далі» (рис. 9).

Будь ласка, потратьте пару хвилин для перевірки відправлених Вами відомостей. Якщо щось невірно, будь ласка, поверніться назад та виправте це, використовуючи кнопки „Виправити“ або клацнувши по рядку прогресу зверху сторінки.

Якщо все гаразд, натисніть, будь ласка, кнопку „Далі“ внизу сторінки.
Ви можете безпечно перевірити завантажені Вами файли - буде відкрито нове вікно для їх відображення.

Authors	Мірошніченко, О.В. Дитиненко	Правка
Title	КРИТЕРІЙ ЕФЕКТИВНОСТІ ПЕДАГОГІЧНИХ ТЕХНОЛОГІЙ	
Other Titles	Відсутнє	
Date of Issue	2021	
Publisher	УІПА	
Citation	Відсутнє	
Series/Report No.	Відсутнє	
Identifiers	Відсутнє	
Type	Article	
Language	Ukrainian	

Subject Keywords	цінності соціальні цінності	Правка
Abstract	У статті розглянуто проблеми навчання неруїнівного контролю майбутніх інженерів-педагогів. Запропоновано алгоритм методу навчання неруїнівного контролю майбутніх інженерів-педагогів із використанням каузальних мереж з метою розв'язання проблемних завдань. Наведено детальний поетапний аналіз методу з обґрунтуванням можливості його впровадження	
Sponsors	Відсутнє	
Description	Відсутнє	

Завантажені файли: [Ivanov_Filosofskie_osmyslennia_2015.docx - Microsoft Word XML \(Відомий\)](#) Додати/вилучити файл

(рис. 9)

9. КРОК 7. ЛІЦЕНЗІЯ. Ознайомтеся з умовами авторського договору-приєднання, по закінченні натисніть кнопку «Я даю згоду на цю ліцензію» (рис.10).

This sample license is provided for informational purposes only.

NON-EXCLUSIVE DISTRIBUTION LICENSE

By signing and submitting this license, you (the author(s) or copyright owner) grants to DSpace University (DSU) the non-exclusive right to reproduce, translate (as defined below), and/or distribute your submission (including the abstract) worldwide in print and electronic format and in any medium, including but not limited to audio or video.

You agree that DSU may, without changing the content, translate the submission to any medium or format for the purpose of preservation.

You also agree that DSU may keep more than one copy of this submission for purposes of security, back-up and preservation.

You represent that the submission is your original work, and that you have the right to grant the rights contained in this license. You also represent that your submission does not, to the best of your knowledge, infringe upon anyone's copyright.

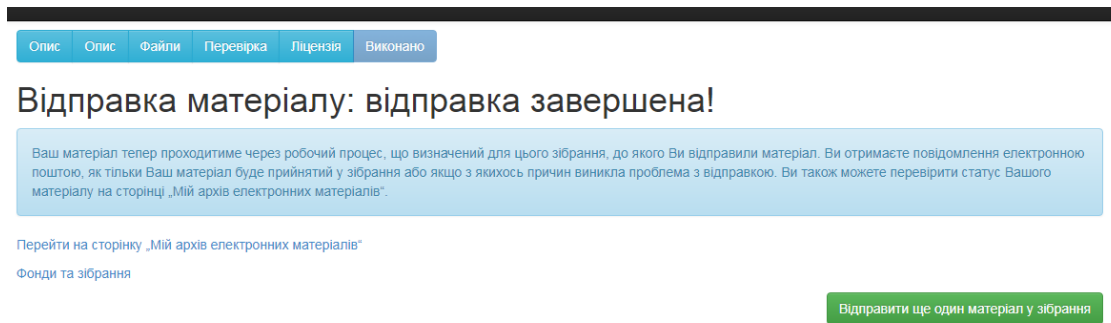
If the submission contains material for which you do not hold copyright, you represent that you have obtained the unrestricted permission of the copyright owner to grant DSU the rights required by this license, and that such third-party owned material is clearly identified and acknowledged within the text or content of the submission.

IF THE SUBMISSION IS BASED UPON WORK THAT HAS BEEN SPONSORED OR SUPPORTED BY AN AGENCY OR ORGANIZATION OTHER THAN DSU, YOU REPRESENT THAT YOU HAVE FULFILLED ANY RIGHT OF REVIEW OR OTHER OBLIGATIONS REQUIRED BY SUCH CONTRACT OR AGREEMENT.

DSU will clearly identify your name(s) as the author(s) or owner(s) of the submission, and will not make any alteration, other than as allowed by this license, to your submission.

(рис. 10)

10. КРОК 8. ВИКОНАНО. Завершення самоархівування публікації (рис.11).



(рис. 11)

Для введення нової публікації натисніть кнопку **«Відправити ще один матеріал у зібрання»** (рис.11).

КРОК 9. Якщо розміщення матеріалів закінчено – **Вихід із системи.**

Застереження: за умови, що текстовий документ у форматі PDF розміщується без розпізнавання, а як рисунок – документ не буде проіндексовано GoogleScholar, а автор не отримає показники цитування.